

RUMDELEREN

DET OFFENTLIG RUM



DET PRIVATE RUM



DU LÆRER

- Du lærer, hvad forskellen er på det private rum og det offentlige rum.
- Du lærer at blive ansvarlig deltager på de sociale medier.

SÅDAN GØR DU

DEL 1



1. Klip situationerne ud.
2. Placer situationerne i enten det offentlige rum eller det private rum, alt efter hvor du mener, situationerne hører til.

DEL 2


3. Tegn en ny cirkel der, hvor de sociale medier befinder sig.
4. Giv den nye cirkel overskriften "Sociale medier".

DEL 3

5. Placer igen situationerne. Denne gang skal du placere dem ud fra, om du vil dele situationerne på de sociale medier. De situationer du vil dele, placerer du i den nye cirkel.
6. Overvej, om der er nogle situationer, som du før placerede i det private rum, men som nu er placeret i cirklen med de sociale medier?



RUMDELEREN



DU ER PÅ STRANDEN MED VENNERNE	DU ER TIL DIN BEDSTEMORS 80 ÅRS FØDSELSDAG	DU ER PÅ UDFLUGT MED DIN KLASSE TIL NÆRMESTE LOKALHISTORISKE MUSEUM.	DU HAR LIGE LAVET EN LÆKKER LASAGNE TIL DIN FAMILIE TIL AFTENSMAD	DU ER PÅ TOILETTET	DU ER I BIOGRAFEN MED DIN BEDSTEVEN/-VENINDE
DU ER LIGE BLEVET KLIPPET	DU ER UDE AT GÅ TUR MED DIN HUND	DIN BROR/SØSTER HAR LIGE FÅET STUDENTERHUEN PÅ	DU DELTAGER I EN KONKURRENCE PÅ FACEBOOK	DINE FORÆLDRE HAR KØBT ET NYT STORT TV	DU ER PÅ SOMMERFERIE
DU KIGGER PÅ BILLEDER FRA SOMMERFERIEN	DU ER MED BUSSEN	DU ER I SKOLE	DU FORTÆLLER EN HEMMELIGHED TIL DIN VEN	DU LIGGER I DIN SENG	DU ER TIL KONCERT

